

CERRADURAS

TESA

CATÁLOGO

Residencial



Seguridad

Tecnología



Diseño

35 Años
GARANTIA
WARRANTY
calidad de productos
quality products

An ASSA ABLOY Group Company

ASSA ABLOY

TESA[®]*Residencial*

35 GARANTIA
WARRANTY
productos de calidad
quality products

Acabados y Funciones

1

CERRADURAS CILINDRICAS

Pomo Nobel	Grado 2	6900	2
Pomo Bola	Grado 2	6800	2
Pomo Play	Grado 2	6700	2
Pomo Tulipan	Grado 2	6500	3
Pomo Kyle	Grado 2	6400	3

CERRADURAS DE CUADRADILLO

Pomo Nobel	Grado 3	4800	4
Pomo Master	Grado 3	4900	4

CERRADURAS TUBULARES

Pomo Shelton	Grado 3	2300	5
Pomo Apollo	Grado 3	2200	5
Pomo Tulip	Grado 3	2500	6
Pomo Barrilete	Grado 3	2600	6

CERRADURAS, COMBOS Y CONJUNTOS

Cerrojo Sencillo	516	7
Cerrojo Doble	517	7
Combo Nobel	440/4810	8
Combo Master	440/4910	8
Combo Cilindrico Kyle	440/6710	8
Combo Barrilete	440/2610	9
Combo Tulip	640/2510	9
Conjunto Cilindrico Kyle	640/6710	10
Conjunto Cilindrico Bola	640/6710	10
Conjunto Nobel	540/4810	11
Conjunto Master	640/4810	11
Conjunto Praire	640/14	12
Conjunto Grace	640/19	12
Conjunto Hudson	640/17	11

MANIJAS

Manija Hudson	Grado 3	14	13
Manija Prairie	Grado 3	17	13
Manija Curly	Grado 3	TX45XX1	14
Manija Grace	Grado 3	19	14
Manija Flare	Grado 3	TX45XX2	15
Manija Hermes	Grado 3	TX45XXA	15
Manija Toledo	Grado 2	3T	16
Manija Barcelona	Grado 2	3B	16
Manija Granada	Grado 2	3G	16

ENTRADA PRINCIPAL

Línea Elegancia	43	17
-----------------	----	----

MANILLONES

Manillón de Embutir	289-299	18
Manillón de Gatillo	280-290	19
Manillón de latón Nueva Orleans	XNO960	20
Manillón de latón Boston	XB0960	20
Manillón de Zamak McKinley	XB0960	21
Manillón de Zamak Teton	XB0960	21

CERRADURAS PARA PERFIL ANGOSTO

Con Herraje y sin Herraje	2240-41-46	22
---------------------------	------------	----

CERRADURAS DE EMBUTIR, SOBREPONER Y HERRAJES

Cerradura sin Herraje	2030	23
Cerradura Auxiliar	2031	23
Pomo de Interés Social	2023	24
Cerradura de Sobreponer	XTESA21	24
Empaques		25

Acabados

**LA**

Latón Antiguo

**LP**

Latón Pulido

**MB**

Marengo

**CM**

Cromo Mate

**NE**

Negro

**BL**

Blanco

**BLP**

Blanco/Latón Pulido

**NS**

Niquel Satinado

**NA**

Niquel Antiguo

Funciones

**FUNCION 12**

Para puertas de entrada principal

Cerraduras con llave al exterior y pomo liso al interior, con dispositivo de seguridad.

Desde el exterior: pomo fijo que solamente se puede abrir con llave, no se requiere cerrar con llave o con seguro, ya que cierra automáticamente.

Desde el interior: pomo libre que siempre permite la apertura de la puerta, sin necesidad de accionar ningún tipo de seguro.

**FUNCION 10**

Para puertas de entrada / alcoba / oficina

Cerraduras con llave al exterior y seguro al interior, con dispositivo de seguridad.

Desde el exterior: pomo de apertura con llave cuando la cerradura tiene accionado el seguro, en caso contrario no requiere llave.

Desde el interior: el sistema de apertura y/o cierre se realiza con el accionamiento del seguro.

El dispositivo de seguridad, evita que se pueda abrir mediante el uso de tarjetas.

**FUNCION 00**

Para puertas de alcoba / oficina

Funciona de la misma forma que la función 10 pero sin dispositivo de seguridad.

**FUNCION 03**

Para puertas de baño

Cerraduras con sistema de emergencia al exterior y seguro al interior.

Desde el exterior: se permite su apertura libremente si no se tiene accionado el seguro, en caso de que se tenga accionado el seguro y se requiera su apertura de emergencia, se podrá realizar introduciendo un alambre dentro del dispositivo (tubular) o con una moneda (cilíndrica). Desde el interior: se podrá cerrar con el accionamiento del seguro.

**FUNCION 05**

Para puertas de paso e intercomunicación

Cerraduras sin llave al exterior y sin seguro al interior.

Desde el exterior y el interior siempre se permite su apertura, este sistema no permite que pueda ser cerrada por ningún lado, ideal en puertas en donde se desea asegurar que siempre sea posible su apertura.

**FUNCION 06**

Para puertas Tipo hotelaria

Pomo fijo con cilindro al exterior y botón al interior.

El picaporte se acciona con la llave desde el exterior y con el pomo desde el interior. Al empujar el botón desde el interior, sale un dispositivo en el cilindro exterior que indica que la habitación está ocupada. Sólo una llave de emergencia permite abrir en estos casos.

Pomo Bola



Modelo 6900

Pomo Nobel



Modelo 6800

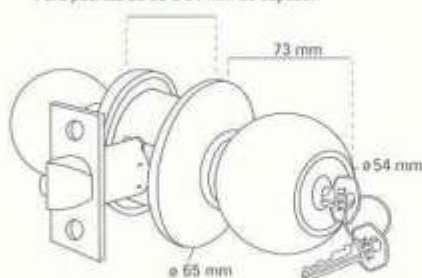
Pomo Kyle



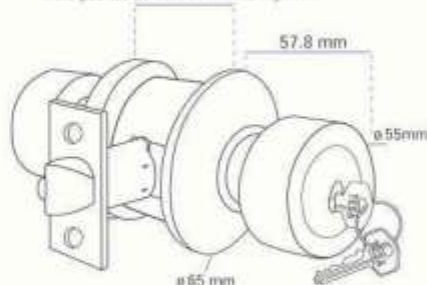
Modelo 6700

Cerradura de Cuerpo Cilíndrico

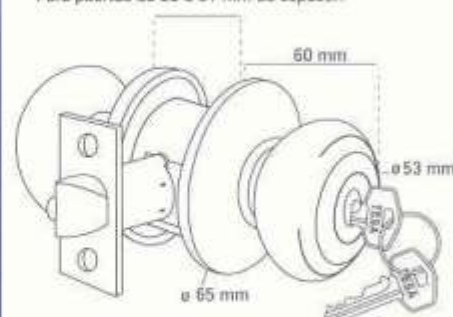
Para puertas de 33 a 51 mm de espesor.



Para puertas de 33 a 51 mm de espesor.

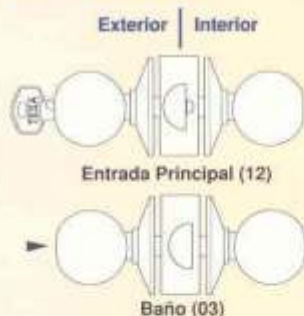


Para puertas de 33 a 51 mm de espesor.



Características, Información Técnica y Funciones

Funciones



Características

- Uso residencial
- Mecanismo Cilíndrico para mas de 400,000 accionamientos
- Certificado Grado 2 ANSI-A 152-2
- Construida con pomos de latón y los mejores acabados
- Cilindro de latón
- Tornillos de montaje ocultos
- Para puertas izquierdas y derechas

Información Técnica

Características	6710	6712	6706	6703	6705
	6810	6812	6806	6803	6805
	6910	6912	6906	6903	6905
Picaporte	Reversible, de acero tropicalizado, de 60 mm de longitud. Con dispositivo de seguridad en funciones 10, 12 y 6				
Cilindro	TE-5 de latón (5 pernos)				
Llaves	Niqueladas (3)				
Frente	De acero latonado / Niquelado con medidas de 25x57 mm				
Contra	Placa metálica reforzada Latonada / Niquelada				
Incluye	Garantía, tornillería y plantilla de montaje				
Acabados	Bola: LA, LP, CM, NA, NS Kyle: LA, LP, CM, NA, NS Nobel: LA, LP				
Empaque	Caja, Embalaje: 20 / Blister, Embalaje: 6				

Pomo Tulipan



Modelo 6500

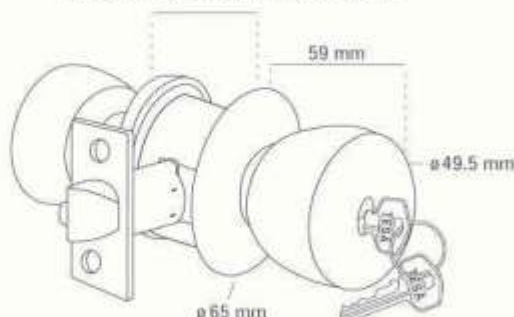
Pomo Play



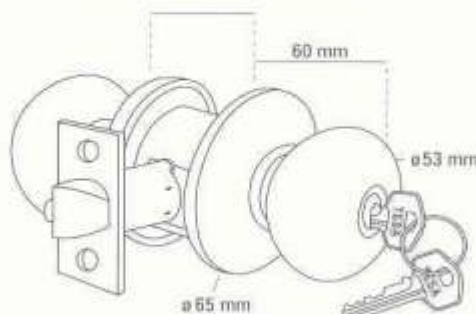
Modelo 6400

Cerradura de Cuerpo Cilíndrico

Para puertas de 33 a 51 mm de espesor.

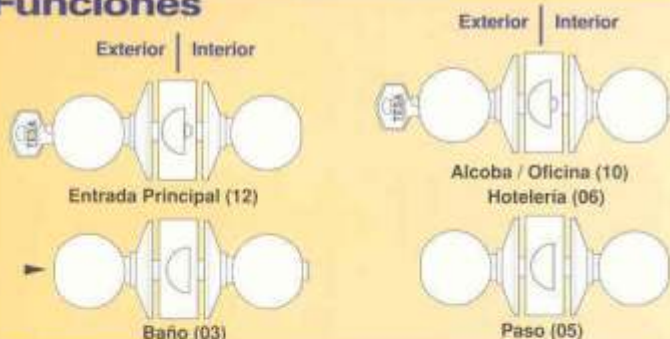


Para puertas de 33 a 51 mm de espesor.



Características, Información Técnica y Funciones

Funciones



Características

- Uso residencial
- Mecanismo Cilíndrico para mas de 400,000 accionamientos
- Certificado Grado 2 ANSI-A 152-2
- Construida con pomos de latón y los mejores acabados
- Cilindro de latón
- Tornillos de montaje ocultos
- Para puertas izquierdas y derechas

Información Técnica

Características	6412	6410	6406	6405	6403
	6512	6510	6506	6505	6503
Picaporte	Reversible, de acero tropicalizado, de 60 mm de longitud. Con dispositivo de seguridad en funciones 10 12 y 6				
Cilindro	TE-5 de latón (5 pernos)				
Llaves	Niqueladas (3)				
Frente	De acero latonado / Niquelado con medidas de 25x57 mm				
Contra	Placa metálica reforzada Latonada / Niquelada				
Incluye	Garantía, tornillería y plantilla de montaje				
Acabados	Tulipan: LA, LP, CM Play: LA, LP, CM				
Empaque	Caja, Embalaje: 20 / Blister, Embalaje: 6				

Pomo Nobel



Modelo
4800

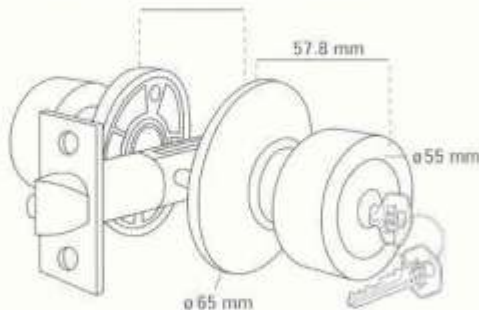
Pomo Master



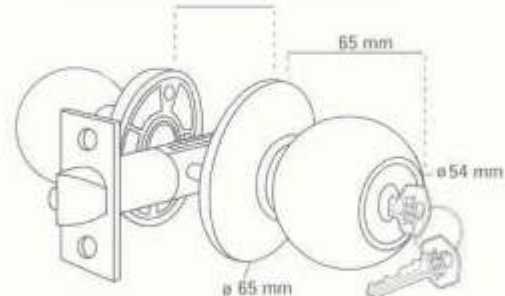
Modelo
4900

Cerradura de Cuerpo de Cuadradillo

Para puertas de 35 a 45 mm de espesor.

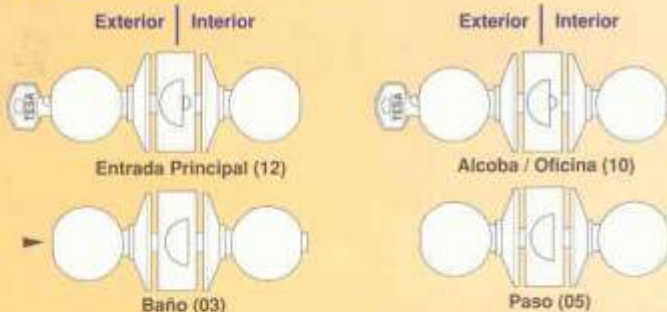


Para puertas de 35 a 45 mm de espesor.



Características, Información Técnica y Funciones

Funciones



Características

- Cuerpo de Cuadradillo
- Uso residencial
- Fabricadas en latón
- Tornillos de montaje ocultos
- Para puertas izquierdas y derechas
- Acabados de lujo de alta durabilidad
- Certificación de calidad ANSI-A 156.2 grado 3
- Garantizada para 200,000 ciclos
- Cilindro de latón

Información Técnica

Características	4812 4912	4810 4910	4803 4903	4805 4905
Picaporte	Reversible, de acero tropicalizado, de 60 mm de longitud. Con dispositivo de seguridad en funciones 10 y 12			
Cilindro	TE-5 de latón (5 pernos)			
Llaves	Niqueladas (3)			
Frente	De acero latonado / Niquelado con medidas de 25x57 mm			
Abatimiento	Reversible			
Contra	Placa metálica reforzada Latonada / Niquelada			
Incluye	Garantía, tornillería y plantilla de montaje			
Acabados	Nobel: LA LP Master: LA LP MB BLP NE BL CM NA NS			
Empaque	Caja, Embalaje: 20 / Blister, Embalaje: 6			

Pomo Shelton



Modelo
2300

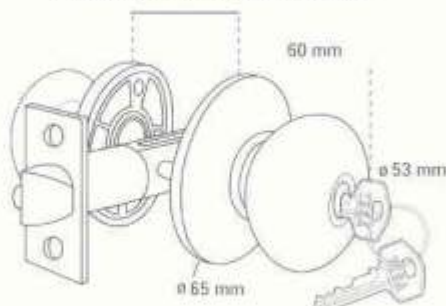
Pomo Apollo



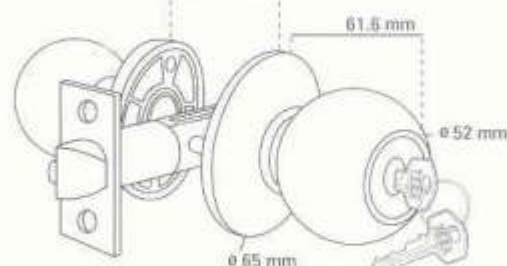
Modelo
2200

Cerraduras Tubulares

Para puertas de 35 a 45 mm de espesor.

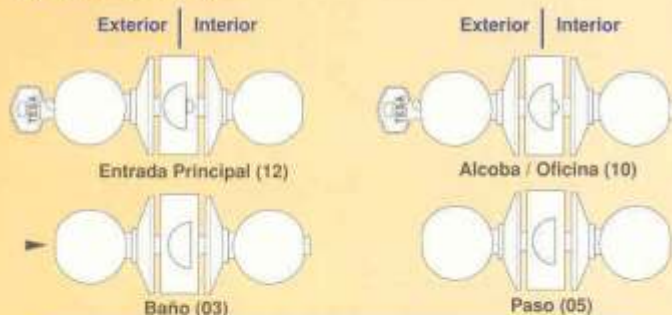


Para puertas de 35 a 45 mm de espesor.



Características, Información Técnica y Funciones

Funciones



Características

- Cuerpo Tubular
- Uso residencial
- Fabricadas en latón
- Tornillos de montaje ocultos
- Para puertas izquierdas y derechas
- Acabados de lujo de alta durabilidad
- Certificación de calidad ANSI-A 156.2 grado 3
- Garantizada para 200,000 ciclos

Información Técnica

Características	2312 2212	2310 2210	2303 2203	2305 2205
Picaporte	Reversible, de acero tropicalizado, de 60 mm de longitud. Con dispositivo de seguridad en funciones 10 y 12			
Cilindro	TE-5 (5 pemos)			
Llaves	Niqueladas (2)			
Frente	De acero Latonado / Niquelado con medidas de 25x57 mm			
Abatimiento	Reversible			
Contra	Placa metálica reforzada, Latonada/Niquelada			
Incluye	Garantía, tornillería y plantilla de montaje			
Acabados	LA LP CM NA NS			
Empaque	Caja, Embalaje: 20 / Blister, Embalaje: 6			

Pomo Tulip



Modelo
2500

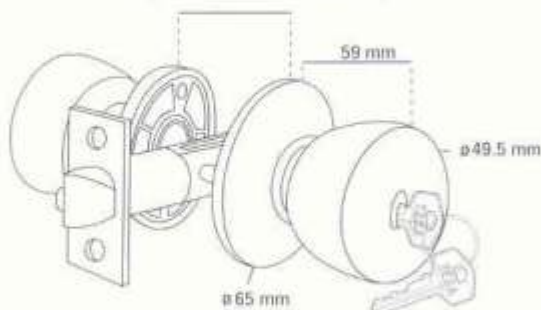
Pomo Barrilete



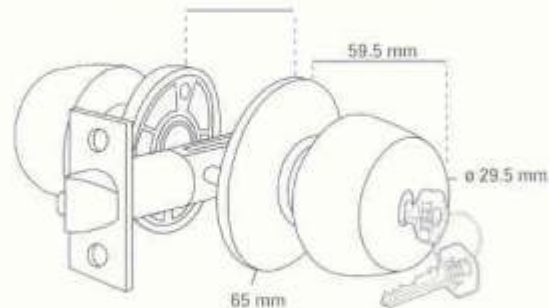
Modelo
2600

Cerraduras Tubulares

Para puertas de 35 a 45 mm de espesor.

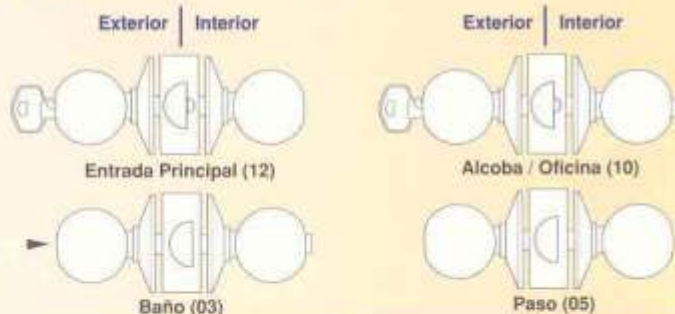


Para puertas de 35 a 45 mm de espesor.



Características, Información Técnica y Funciones

Funciones



Características

- Cuerpo Tubular
- Uso residencial
- Fabricadas en latón
- Tornillos de montaje ocultos
- Para puertas izquierdas y derechas
- Acabados de lujo de alta durabilidad
- Certificación de calidad ANSI-A 156.2 grado 3
- Garantizada para 200,000 ciclos

Información Técnica

Características	2512 2612	2510 2610	2500 2600	2503 2603
Picaporte	Reversible, de acero tropicalizado, de 60 mm de longitud. Con dispositivo de seguridad en funciones 10 y 12			
Cilindro	TE-5 (5 pemos)			
Llaves	Niqueladas (2)			
Frente	De acero Latonado / Niquelado con medidas de 25x57 mm			
Abatimiento	Reversible			
Contra	Placa metálica reforzada Latonada/Niquelada			
Incluye	Garantía, tornillería y plantilla de montaje			
Acabados	Tulip: LA LP Barrilete: LP CM			
Empaque	Caja, Embalaje: 20 / Blister, Embalaje: 6			

Cerrojos

Cerrojo Sencillo



EXTERIOR



INTERIOR

Modelo
516

Cerrojo Doble



EXTERIOR



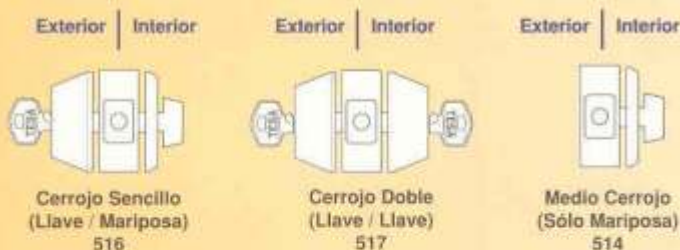
INTERIOR

Modelo
517



Características, Información Técnica y Funciones

Funciones



Características

- Fabricados en Latón
- Uso Residencial
- Llave al exterior y mariposa al interior (516)
- Llave al exterior y al interior (517)
- Pasador de 1" con alma de acero antisegeta
- Aplicable a diámetros de perforación de 2 1/8"
- Certificación de calidad ANSI-A 156.5 grado 3
- Garantizada para 100,000 ciclos

Información Técnica

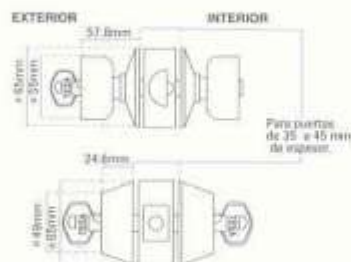
Características	516	517	514
Picaporte	Reversible, de acero tropicalizado		
Cilindro	TE-5 (5 pernos)		
Llaves	Niqueladas (2)		
Frente	De acero Latonado / Niquelado con medidas de 25 x 57 mm		
Abatimiento	Reversible		
Contra	Placa metálica reforzada Latonada / Niquelada		
Incluye	Garantía, tornillería y plantilla de montaje		
Acabados	LA LP MB CM NA NS		LA LP
Empaque	Caja, Embalaje: 20 / Blister, Embalaje: 6		

Combos de Lujo

Combo Nobel



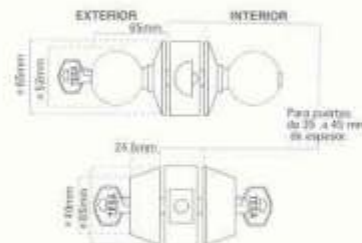
Modelo
440/4810



Combo Master



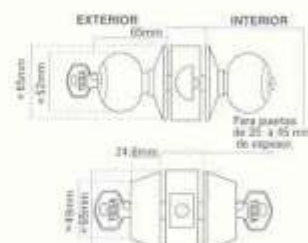
Modelo
440/4910



Combo Kyle



Modelo
440/6710



Características e Información Técnica

Características

Pomo

- Cuerpo de Cuadrillo, Cuerpo cilíndrico (Kyle)
- Uso residencial
- Fabricadas en latón
- Tornillos de montaje ocultos
- Para puertas izquierdas y derechas
- Acabados de lujo de alta durabilidad
- Certificación de calidad ANSI-A 156.2 grado 3, grado 2 (Kyle)
- Garantizada para 200,000 ciclos, 400,000 ciclos (Kyle)
- Llaves igualadas, igual combinación

Cerrojo

- Llave al exterior y al interior
- Pasador de 1" con alma de acero antisequeta
- Aplicable a diámetros de perforación de 2 1/8"
- Certificación de calidad ANSI-A 156.5 grado 3
- Garantizada para 100,000 ciclos

Información Técnica

Características	440/4810	440/6710
	440/4910	
Picaporte	Reversible, de acero tropicalizado de 60mm de longitud, con dispositivo de seguridad	
Cilindro	TE-5 de Latón (5 pemos)	
Llaves	Niqueladas (3)	
Frente	De acero Latonado / Niquelado con medidas de 25 x 57 mm	
Contra	Placa metálica reforzada Latonada / Niquelada	
Incluye	Garantía, tornillería y plantilla de montaje	
Acabados	Nobel: LA LP Master: LA LP MB Kyle: LA LP CM NA NS	
Empaque	Caja, Embalaje: 10 / Blister, Embalaje: 6	

Combos Económicos

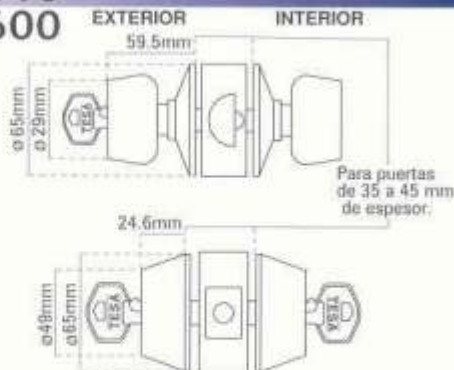
Combo Barrilete



Modelo

440/2610

440/2600

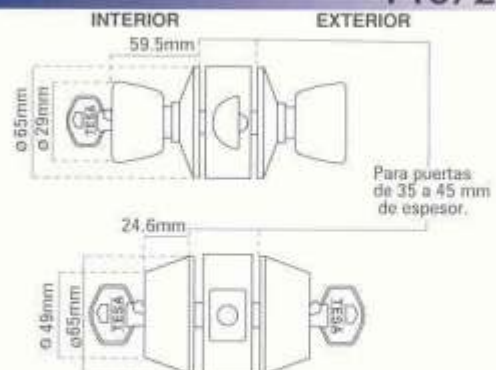


Combo Tulip



Modelo

440/2510



Características e Información Técnica

Características

Pomo

- Cuerpo Tubular
- Uso residencial
- Fabricadas en latón
- Tornillos de montaje ocultos
- Para puertas izquierdas y derechas
- Acabados de lujo de alta durabilidad
- Certificación de calidad ANSI-A 156.2 grado 3
- Garantizada para 200,000 ciclos
- Llaves igualadas, misma combinación

Cerrojo

- Llave al exterior y al interior
- Pasador de 1" con alma de acero antisequeta
- Aplicable a diámetros de perforación de 2 1/8"
- Certificación de calidad ANSI-A 156.5 grado 3
- Garantizada para 100,000 ciclos

Información Técnica

Características	440/2510	440/2610	440/2600
Picaporte	Reversible, de acero tropicalizado de 60mm de longitud con dispositivo de seguridad en función 10		
Cilindro	TE-5 (5 pernos)		
Llaves	Niqueladas (2)		
Frente	De acero latonado con medidas de 25 x 57 mm		
Contra	Placa metálica reforzada Latonada / Niquelada		
Incluye	Garantía, tornillería y plantilla de montaje		
Acabados	Tulip: LA LP Barrilete: LA LP CM		
Empaque	Caja, Embalaje: 10 / Blister, Embalaje: 6		

Conjuntos



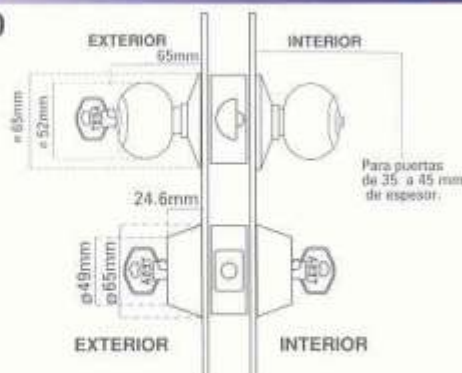
Conjunto Cilíndrico Kyle



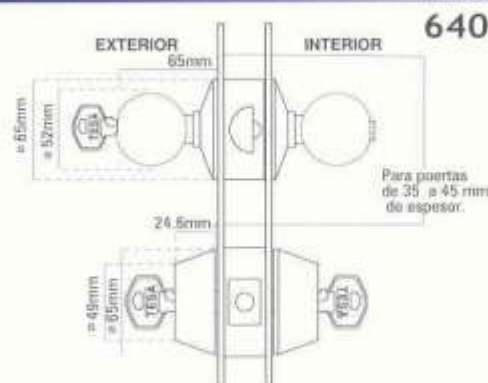
Conjunto Cilíndrico Bola



Modelo
640/6710



Modelo
640/6910



Características e Información Técnica

Características

Pomo

- Cuerpo Cilíndrico
- Uso residencial
- Fabricadas en latón
- Tornillos de montaje ocultos
- Para puertas izquierdas y derechas
- Acabados de lujo de alta durabilidad
- Certificación de calidad ANSI-A 156.2 grado 2
- Garantizada para 400,000 ciclos
- Llaves igualadas, igual combinación

Cerrojo

- Llave al exterior y al interior
- Pasador de 1" con alma de acero antisequeta
- Aplicable a diámetros de perforación de 2 1/8"
- Certificación de calidad ANSI-A 156.5 grado 3
- Garantizada para 100,000 ciclos

Información Técnica

Características	640/6710	640/6910
Picaporte	Reversible, de acero tropicalizado de 60mm de longitud, con dispositivo de seguridad	
Cilindro	TE-5 de latón (5 pernos)	
Llaves	Niqueladas (3)	
Frente	De acero Latonado / Niquelado con medidas de 25 x 57 mm	
Contra	Placa metálica reforzada Latonada / Niquelada	
Incluye	Garantía, tornillería y plantilla de montaje	
Acabados	LA LP CM NA NS	
Empaque	Caja, Embalaje: 10 Caja Visual, Embalaje: 6	

Conjuntos

Conjunto Nobel

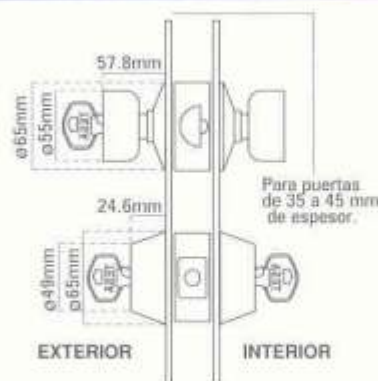
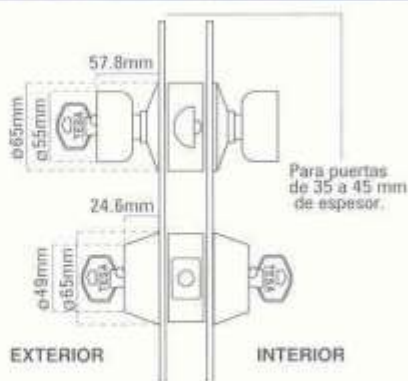


Modelo

Conjunto Master



Modelo



Características e Información Técnica

Características

Pomo

- Cuerpo Tubular
- Uso residencial
- Fabricadas en latón
- Tornillos de montaje ocultos
- Para puertas izquierdas y derechas
- Acabados de lujo de alta durabilidad
- Certificación de calidad ANSI-A 156.2 grado 3
- Garantizada para 200,000 ciclos
- Llaves igualadas, igual combinación

Cerrojo

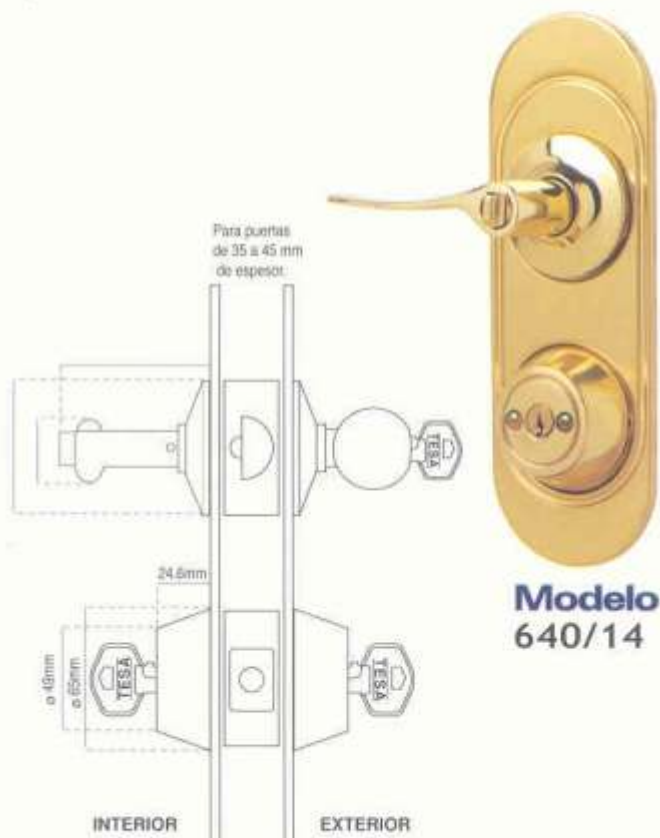
- Llave al exterior y al interior
- Pasador de 1" con alma de acero antisequeta
- Aplicable a diámetros de perforación de 2 1/8"
- Certificación de calidad ANSI-A 156.5 grado 3
- Garantizada para 100,000 ciclos

Información Técnica

Características	540/4810-4910	640/4810-4910
	541/4812-4912	641/4812-4912
Picaporte	Reversible, de acero tropicalizado de 60mm de longitud con dispositivo de seguridad	
Cilindro	TE-5 de latón (5 pernos)	
Llaves	Niqueladas (3)	
Frente	De acero Latonado / Niquelado con medidas de 25 x 57 mm	
Contra	Placa metálica reforzada Latonada / Niquelada	
Incluye	Garantía, tornillería y plantilla de montaje	
Acabados	Nobel: LA LP Master: LA LP CM NA NS	
Empaque	Caja, Embalaje: 10 Caja Visual, Embalaje: 6	

Conjuntos

Conjunto Prairie



Conjunto Grace



Conjunto Hudson



Características e Información Técnica

Características

Manija

- Pomo al exterior y manija al interior
- Cuerpo Tubular
- Uso residencial
- Tornillos de montaje ocultos
- Para puertas izquierdas y derechas
- Dispositivo de seguridad en función entrada
- Acabados de lujo de alta durabilidad
- Certificación de calidad ANSI-A 156.2 grado 3
- Garantizada para 200,000 ciclos
- Llaves igualadas, misma combinación

Cerrojo

- Llave al exterior y al interior
- Pasador de 1" con alma de acero antisequeta
- Aplicable a diámetros de perforación de 2 1/8"
- Certificación de calidad ANSI-A 156.5 grado 3
- Garantizada para 100,000 ciclos

Información Técnica

Características	640/14	640/17	640/19
Picaporte	Reversible, de acero tropicalizado de 60mm de longitud		
Cilindro	TE-5 (5 pernos)		
Llaves	Niqueladas (2)		
Frente	De acero Latonado / Niquelado con medidas de 25 x 57 mm		
Contra	Placa metálica reforzada Latonada / Niquelada		
Incluye	Garantía, tornillería y plantilla de montaje		
Acabados	LA LP CM NA NS		
Empaque	Caja Visual, Embalaje: 6		

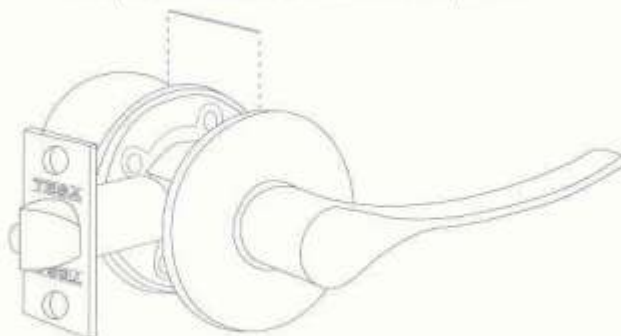
Manijas

Prairie



Modelo 17

Para puertas de 35 a 45 mm de espesor.

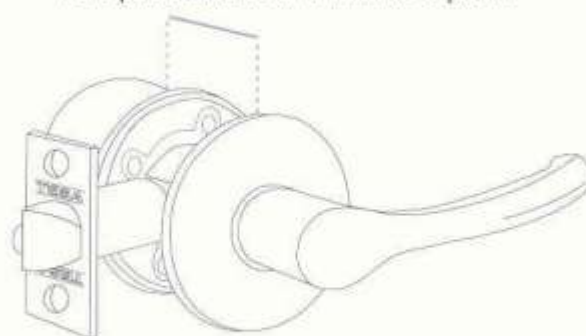


Hudson



Modelo 14

Para puertas de 35 a 45 mm de espesor.



Características, Información Técnica y Funciones

Funciones

Exterior | Interior



Entrada (10)

Exterior | Interior



Baño (03)

Características

- Uso residencial y entrada principal
- Fabricadas en latón
- Tornillos de montaje ocultos
- Para puertas izquierdas o derechas
- Acabados de lujo de alta durabilidad
- Certificación de calidad ANSI-A 156.2 grado 3
- Garantizada para 200,000 ciclos

Información Técnica

Características	1410 1710	1403 1703
Picaporte	De acero tropicalizado de 60 mm de longitud	
Cuerpo	En acero tropicalizado	
Cilindro	TE-5 (5 pernos)	
Llaves	Niqueladas (2)	
Frete de picaporte	De acero Latonado / Niquelado con medidas de 25 x 57 mm	
Abatimiento	Izquierda o derecha	Reversible
Contra	Placa metálica reforzada Latonada / Niquelada	
Incluye	Garantía, tomillería y plantilla de montaje	
Acabados	LA LP CM NA NS	
Empaque	Caja, Embalaje: 10 / Blister, Embalaje: 6	

Manijas

Curly



Modelo TX45XX1

Para puertas de 35 a 45 mm de espesor.

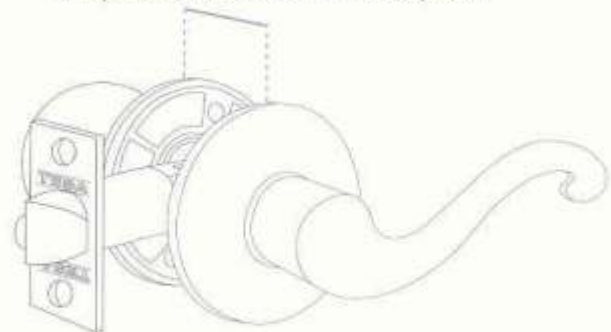


Grace



Modelo 19

Para puertas de 35 a 45 mm de espesor.



Características, Información Técnica y Funciones

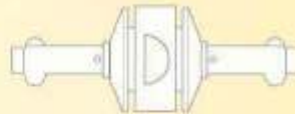
Funciones

Exterior | Interior



Entrada (10)

Exterior | Interior



Baño (03)

Características

- Uso residencial y entrada principal
- Fabricadas en latón
- Tornillos de montaje ocultos
- Para puertas izquierdas o derechas
- Acabados de lujo de alta durabilidad
- Certificación de calidad ANSI-A 156.2 grado 3
- Garantizada para 200,000 ciclos

Información Técnica

Características	TX45401	1910	TX45201	1903
Picaporte	De acero tropicalizado de 60 mm de longitud			
Cuerpo	En acero tropicalizado			
Cilindro	TE-5 (5 pernos)			
Llaves	Niqueladas (2)			
Frente de picaporte	De acero Latonado / Niquelado con medidas de 25 x 57 mm			
Abatimiento	Izquierda o derecha		Reversible	
Contra	Placa metálica reforzada Latonada / Niquelada			
Incluye	Garantía, tornillería y plantilla de montaje			
Acabados	LA LP CM NA NS			
Empaque	Caja, Embalaje: 10 / Blister, Embalaje:6			

Manijas

Flare



Modelo
TX45XX2

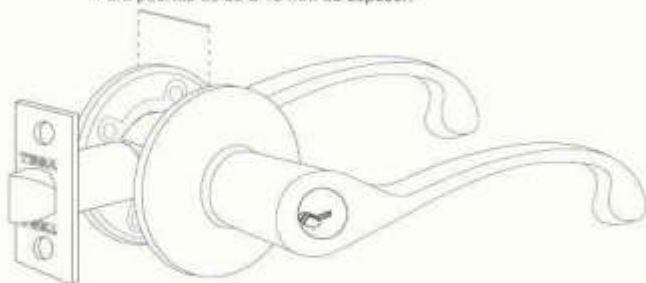
Hermes



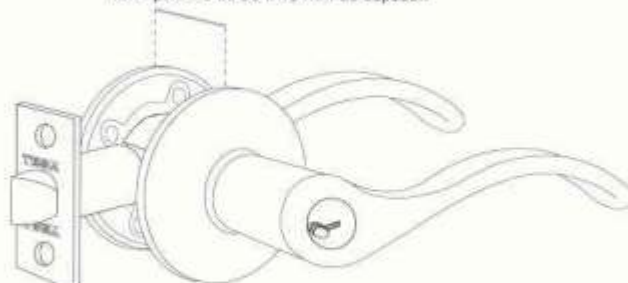
Modelo
TX45XXA

Mecanismo Cuadradillo

Para puertas de 35 a 45 mm de espesor.

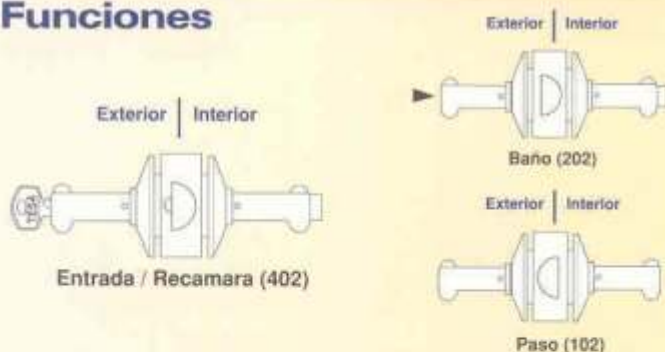


Para puertas de 35 a 45 mm de espesor.



Características, Información Técnica y Funciones

Funciones



Información Técnica

Características	TX45402	TX45202	TX45102
	TX4540A	TX4520A	TX4510A
Picaporte	(*) Reversible De acero tropicalizado de 60 mm de longitud		
Cuerpo	En acero tropicalizado		
Cilindro	TE-5 (5 pernos)		
Llaves	Niqueladas (2)		
Frente de picaporte	De acero latonado con medidas de 25 x 57 mm		
Abatimiento	Izquierda o derecha	Reversible	
Contra	Placa metálica reforzada		
Incluye	Garantía, tornillería y plantilla de montaje		
Acabados	LA LP CM NA NS		
Empaque	Caja, Embalaje: 10 / Blister, Embalaje: 6		

Características

- Manija al interior y exterior
- Uso residencial y comercial
- Dispositivo de seguridad en función entrada (*)
- Tornillos de montaje ocultos
- Para puertas izquierdas y derechas
- Acabados de lujo de alta durabilidad
- Certificación de calidad ANSI-A 156.2 grado 3
- Garantizada paramas de 200,000 ciclos

Manijas Grado 2



Toledo



Modelo 3T

Barcelona

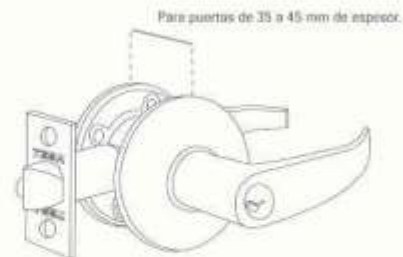


Modelo 3B

Granada

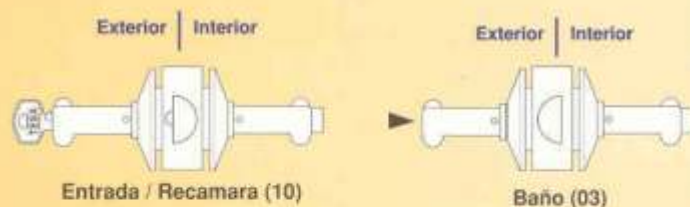


Modelo 3G



Características, Información Técnica y Funciones

Funciones



Características

- Manija al interior y exterior
- Uso residencial y comercial
- Dispositivo de seguridad en función entrada
- Tornillos de montaje ocultos
- Para puertas izquierdas y derechas
- Acabados de lujo de alta durabilidad
- Certificación de calidad ANSI-A 156.2 grado 2
- Garantizada para 400,000 ciclos

Información Técnica

Características	3T10 3B10 3G10	3T03 3B03 3G03
Picaporte	De acero tropicalizado de 60 mm de longitud	
Cuerpo	En acero tropicalizado	
Cilindro	TE-5 (5 pernos)	
Llaves	Niqueladas (2)	
Frete de picaporte	De acero Latonado / Niquelado con medidas de 25 x 57 mm	
Abatimiento	Izquierda o derecha	
Contra	Placa metálica reforzada Latonada / Niquelada	
Incluye	Garantía, tornillería y plantilla de montaje	
Acabados	Toledo/Barcelona: LA LP CM NA NS Granada: LA LP CM	
Empaque	Caja, Embalaje: 10 / Blister, Embalaje: 6	

Línea Elegancia T5



**Herraje
Danubio**



**Herraje
Atenas**



**Cerradura
2030**

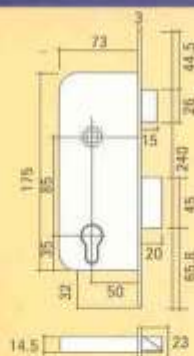


**Herraje
Grecia**



**Herraje
Dinamarca**

Características e Información Técnica



Características

- Juego de cerradura y herrajes
- Uso residencial
- Herraje fabricado en latón
- Para puertas izquierdas o derechas
- Acabados de lujo de alta durabilidad
- Cerradura reversible de embutir
- Certificación de calidad ANSI-A 156.2 grado 3
- Pasador de dos pasos
- Cilindro Profile de 5 pernos

Información Técnica

Características	Danubio, Dinamarca Atenas, Grecia
Espesor	Para puertas de 35 a 45 mm
Pasador	De dos pasos
Cilindro	Profile (5 pernos) de latón
Llaves	Niqueladas (2)
Frente	De acero latonado
Contra	Placa metálica reforzada
Incluye	Garantía, tornillería y plantilla de montaje
Acabados	LA LP
Empaque	Caja Visual, Embalaje: 6

Manillones

Manillón de Embutir



Exterior



Interior

Nobel
289/70Master
299/70Cerradura
2030

Características e Información Técnica

Características

- Manillón en exterior, Pomo al interior
- Uso residencial y comercial
- Fabricado en Zamack con acabados de lujo de alta durabilidad
- Cerradura con pasador de dos pasos
- Jaladera exterior
- Certificación de calidad ANSI-A 156.2 grado 3

* Para puertas de mayor espesor, pregunte por nuestros cilindros especiales

Información Técnica

Características	289	299
Pasador	De dos pasos	
Cilindro	TE-5 de latón (5 pernos) intercambiable	
Llaves	Niqueladas (3)	
Frente	Acero Latonado / Niquelado de 25 x 57 mm	
Contra	Placa metálica Latonada / Niquelada	
Incluye	Garantía, tomillería y plantilla de montaje	
Acabados	LA LP	
Empaque	Caja Visual, Embalaje: 6	

Manillones

Manillón de Gatillo

Exterior



Opciones al Interior



Nobel



**Cerrojo
287/60**



**Mariposa
280/60**



Master



**Cerrojo
297/60**



**Mariposa
290/60**

Características, Información Técnica y Funciones

Funciones

Exterior Interior



**Llave - Mariposa
280
290**

Exterior Interior



**Llave - Llave
287
297**

Características

- Uso residencial
- Manillón en exterior, Pomo al interior
- Jaladera exterior con gatillo
- Fabricado en Zamack con acabados de lujo de alta durabilidad
- Cerrojo con pasador templado antisequeta
- Certificación de calidad ANSI-A 156.2 grado 3
- Garantizado para más de 100,000 ciclos
- Disponible con cerrojo llave-llave (287 y 297) y llave- mariposa (280 y 290)

Información Técnica

Características	287 280	297 290
Pícaporte	Reversible de acero tropicalizado, de 60 mm de longitud	
Cilindro	TE-5 de latón (5 pernos)	
Llaves	Niqueladas (3)	
Frente	Acero Latonado / Niquelado de 25 x 57 mm	
Contra	Placa metálica Latonada / Niquelada	
Incluye	Garantía, tornillería y plantilla de montaje	
Acabados	LA LP	
Empaque	Caja Visual, Embalaje: 6	

Manillones De Latón Sólido

CERRADURAS
TESA

Nueva Orleans



XNO96017



XNO96016



Master

Boston



XBO96017



XBO96016



Master

Características, Información Técnica y Funciones

Funciones

Exterior Interior

Exterior Interior



Llave - Mariposa
XNO96016
XBO96016



Llave - Llave
XNO96017
XBO96017

Características

- Manillón en exterior, Pomo al interior
- Uso residencial
- Fabricado en latón sólido con acabados de lujo de alta durabilidad
- Cerrojo con pasador templado antisequeta
- Jaladera exterior con gatillo
- Certificación de calidad ANSI-A 156.2 grado 3
- Cerrojo garantizado para más de 100,000 ciclos
- Disponible con cerrojo llave-llave y llave- mariposa
- Acabado latonado con baño de oro

Información Técnica

Características	XBO96017 XNO96017	XBO96016 XNO96016
Picaporte	Reversible de acero tropicalizado, de 60 mm de longitud	
Cilindro	TE-5 de latón (5 pernos)	
Llaves	Niqueladas (2)	
Frente	Acero Latonado / Niquelado de 25 x 57 mm	
Contra	Placa metálica Latonada / Niquelada	
Incluye	Garantía, tornillería y plantilla de montaje	
Acabados	LA LP CM NA NS	
Empaque	Caja Visual, Embalaje: 6	

Manillones

McKinley

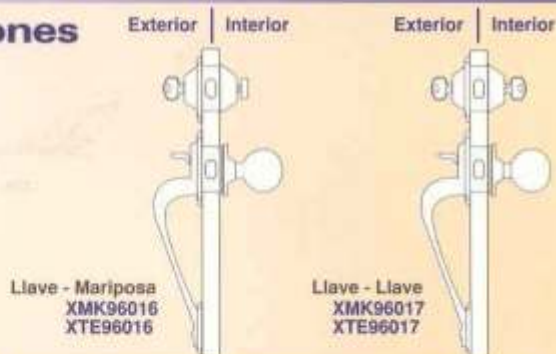


Teton



Características, Información Técnica y Funciones

Funciones



Características

- Manillón en exterior, Pomo al interior
- Uso residencial
- Fabricado en Zamak con acabados de lujo de alta durabilidad
- Cerrojo con pasador templado antisegeta
- Jaladera exterior con gatillo
- Certificación de calidad ANSI-A 156.2 grado 3
- Cerrojo garantizado para más de 100,000 ciclos
- Disponible con cerrojo llave-llave y llave- mariposa
- Acabado latonado con baño de oro (TETON/McKINLEY)

Información Técnica

Características	XMK96016	XTE96016
	XMK96017	XTE96017
Picaporte	Reversible de acero tropicalizado, de 60 mm de longitud	
Cilindro	TE-5 (5 pernos)	
Llaves	Niqueladas (2)	
Frente	Acero Latonado / Niquelado de 25 x 57 mm	
Contra	Placa metálica Latonada / Niquelada	
Incluye	Garantía, tornillería y plantilla de montaje	
Acabados	LA LP CM	
Empaque	Caja Visual, Embalaje: 6	

Para Puertas de Aluminio

Reversible c/pestillo

Reversible

Para Aulas

2240/NM



2241/NM

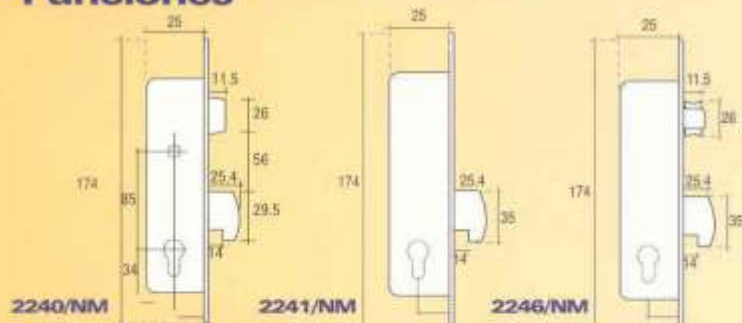


2246/NM



Características e Información Técnica

Funciones



Características

- Opción a Herraje THÉMA ó SENA
- Uso residencial y comercial
- Picaporte reversible (2241/NM)
- Ideal para puertas corredizas
- Ideal para escuelas, hospitales y universidades (2246)
- Caja y resbalón (de barril) niquelados
- Pasador de gancho con láminas de acero templado y sistema antipalanca
- Para puertas de mayor espesor pregunte por cilindros especiales

Información Técnica

Características	2240/NM	2241/NM	2246/NM
Espesor	Para puertas de 35 a 45 mm		
Picaporte	De acero tropicalizado, de 60 mm de longitud.		
Cilindro	T-5 (5 pernos)		
Llaves	Niqueladas (2)		
Frente	Acero esmaltado		
Contra	Placa metálica reforzada		
Incluye	Garantía, tornillería y plantilla de montaje		
Acabados	Thema: LA LP Sena: NE LM SS CM		
Empaque	Caja / Caja Visual		

Cerradura Auxiliar



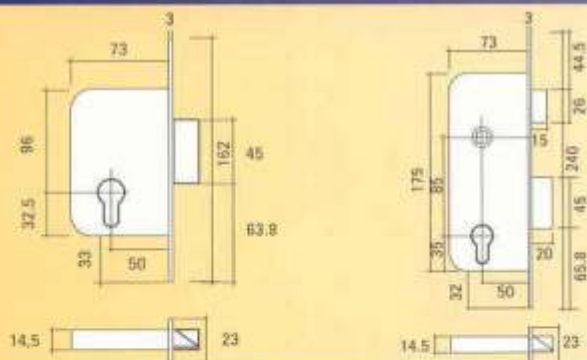
Modelo 2031

Cerradura Reversible



Modelo 2030

Características e Información Técnica



Características

- Uso residencial y/o comercial
- Para puertas izquierdas o derechas
- Cerradura reversible de embutir
- Pasador de dos pasos
- Cilindro Profile de 5 pernos

Información Técnica

Características	2031	2030
Espesor	Para puertas de 35 a 45 mm	
Pasador	De dos pasos	
Cilindro	Profile (5 pernos) de latón	
Llaves	Niqueladas (2)	
Frente	De acero latonado	
Contra	Placa metálica reforzada	
Incluye	Garantía, tornillería y plantilla de montaje	
Empaque	Caja, Embalaje: 10	

Pomo Interés Social



Cerradura XTesa21



Características e Información Técnica

Características

- Cerradura para interiores
- Contruida en sólido plástico DelRin
- Para Puertas izquierdas o derechas
- Ideal para casas de interés social
- Muletilla al interior y dispositivo de emergencia al exterior

Características

- Cerradura para puertas de abatir
- Para puertas de madera y metal
- 3 bulones de seguridad de 3 pasos
- Cilindro ajustable
- Para puertas izquierdas o derechas
- Seguro Interior

Información Técnica

Características	2023DG	2023DB	2023DE
Empaque	Caja	Blister	Bolsa
Espesor	Para puertas de 35 a 45 mm		
Picaporte	De acero tropicalizado		
Frente	De acero latonado		
Abatimiento	Reversible		
Contra	Placa metálica reforzada		
Incluye	Garantía, tornillería y plantilla de montaje		

Información Técnica

Características	
Espesor	Para puertas de 32 a 45 mm
Llaves	Niqueladas (2)
Contra	Standard de acero
Incluye	Garantía, tornillería y plantilla de montaje
Acabados	Pintura Beige
Empaque	Caja, Embalaje: 10 / Blister, Embalaje: 6

Residencial



35 Años GARANTIA WARRANTY
productos de calidad
Quality products

GUADALAJARA

Av. 8 de Julio #2722 Zona Industrial C.P. 44940
Guadalajara, Jal. México
Tel.y Fax: (01 33) 3540 5400 al 08
Tel. sin costo 01 800 265 5500

CD. DE MEXICO

Calle 8 de Blvd. Querétaro #5 Viveros del Valle,
C.P. 54060 Tlanepantla, Edo. de México
Tel. y Fax: (01 55) 5398 6040, 5398 6488, 5398 1195
Tel. sin costo 01 800 265 0555

MONTERREY

Av. Paseo de los Leones #2935 Locales A y E
Colonia Cumbres 5to. Sector. Monterrey N.L.
Tel.(01 81) 8300 3148 Fax:(01 81) 8300 3149
Tel. sin costo 01 800 265 0565

www.tesa.com.mx